



ภาคผนวก ข

สำนักหอสมุด

ด่วนมาก

ที่ กค 0206/



กระทรวงการคลัง

ถนนพระราม 6 กท.10400

กันยายน 2544

เรื่อง รายงานหนี้สาธารณะคงค้าง ณ วันที่ 31 กรกฎาคม 2544

กราบเรียน นายกรัฐมนตรี

สิ่งที่ส่งมาด้วย รายงานหนี้สาธารณะคงค้าง ณ วันที่ 31 กรกฎาคม 2544

กระทรวงการคลังขอกราบเรียนรายงานหนี้สาธารณะคงค้าง ณ วันที่ 31 กรกฎาคม 2544 ดังนี้

หนี้สาธารณะคงค้าง	หน่วย : พันล้านบาท				
	มิ.ย.44	%GDP	ก.ค.44	%GDP	เพิ่ม/(ลด)
1. หนี้ที่รัฐบาลกู้โดยตรง	1,185.21	23.32	1,212.98	23.87	27.77
2. หนี้ของรัฐวิสาหกิจที่ไม่เป็นสถาบันการเงิน	908.09	17.87	923.46	18.17	15.37
3. หนี้สินของกองทุนเพื่อการฟื้นฟูฯ	745.74	14.68	724.75	14.26	(20.99)
รวม	2,839.04	55.87	2,861.19	56.30	22.15
อัตราแลกเปลี่ยนบาทต่อเหรียญสหรัฐ ฯ (อัตราขาย ณ วันทำการสุดท้ายของเดือน)	45.36		45.84		

ยอดหนี้สาธารณะคงค้าง ณ วันที่ 31 กรกฎาคม 2544 จำนวน 2,861.19 พันล้านบาท หรือคิดเป็นร้อยละ 56.30 ของ GDP เพิ่มขึ้นจากสิ้นเดือนมิถุนายน 2544 จำนวน 22.15 พันล้านบาท โดยมีการเปลี่ยนแปลงคือ

- หนี้ที่รัฐบาลกู้โดยตรง เพิ่มขึ้นสุทธิ 27.77 พันล้านบาท
- หนี้ของรัฐวิสาหกิจที่ไม่เป็นสถาบันการเงิน เพิ่มขึ้นสุทธิ 15.36 พันล้านบาท
- หนี้สินของกองทุนเพื่อการฟื้นฟูและพัฒนาระบบสถาบันการเงิน ลดลงสุทธิ 20.99 พันล้านบาท
- อัตราแลกเปลี่ยนเงินบาทต่อเงินเหรียญสหรัฐ ฯ ในช่วงเดือนกรกฎาคม 2544 ปรับตัวอ่อนลง

รายละเอียดปรากฏตามสิ่งที่ส่งมาด้วย

จึงกราบเรียนมาเพื่อโปรดทราบ

ขอแสดงความนับถืออย่างยิ่ง

รัฐมนตรีว่าการกระทรวงการคลัง

สำนักบริหารหนี้สาธารณะ

สำนักบริหารการชำระหนี้

โทร.2739735 โทรสาร 2739603

ลับ

ลับ

รายงานหนี้สาธารณะคงค้าง ณ วันที่ 31 กรกฎาคม 2544

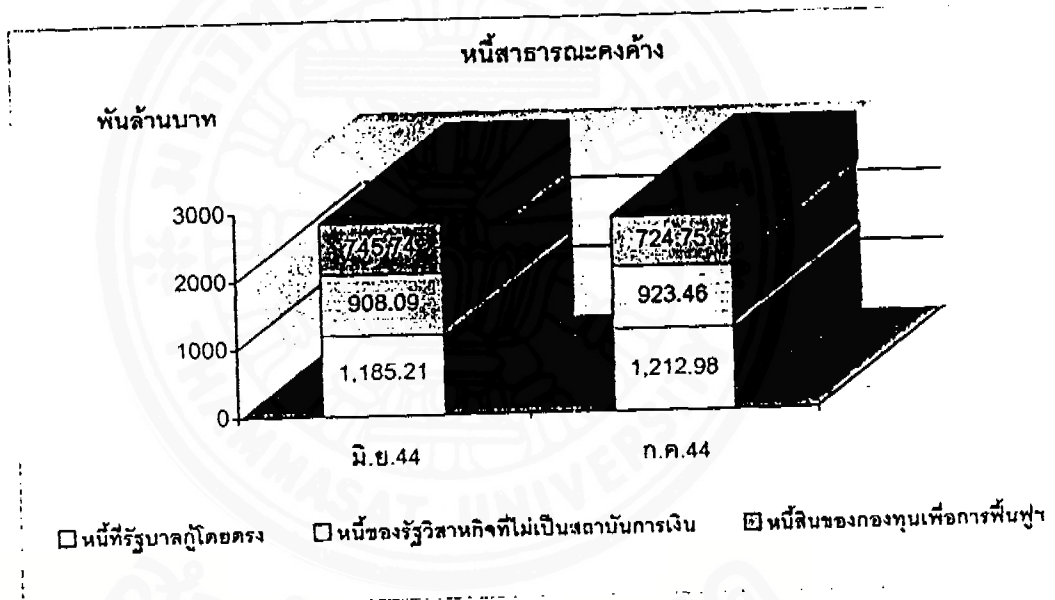
ตารางที่ 1 หนี้สาธารณะคงค้าง

หน่วย : พันล้านบาท

	มิ.ย.44	% GDP	ก.ค.44	% GDP	เพิ่ม(ลด)
1. หนี้ที่รัฐบาลกู้โดยตรง	1,185.21	23.32	1,212.98	23.87	27.77
2. หนี้ของรัฐวิสาหกิจที่ไม่เป็นสถาบันการเงิน	908.09	17.87	923.46	18.17	15.37
3. หนี้สินของกองทุนเพื่อการฟื้นฟูฯ	745.74	14.68	724.75	14.26	(20.99)
รวม	2,839.04	55.87	2,861.19	56.30	22.15
อัตราแลกเปลี่ยนบาทต่อเหรียญสหรัฐฯ (อัตราขาย ณ วันทำการสุดท้ายของเดือน)	45.36		45.84		

หมายเหตุ 1. ประมาณการ GDP ตั้งแต่เดือน มิ.ย. 2544 เป็นต้นไปเท่ากับ 5,081.50 พันล้านบาท (ตัวเลขจาก ศศช. ณ 18 มิ.ย. 44)

2. อัตราแลกเปลี่ยนเงินตราต่างประเทศของธนาคารแห่งประเทศไทย




ณ วันที่ 31 กรกฎาคม 2544 หนี้สาธารณะคงค้างมีจำนวนทั้งสิ้น 2,861.19 พันล้านบาท หรือร้อยละ 56.30 ของ GDP ประกอบด้วย หนี้ที่รัฐบาลกู้โดยตรง จำนวน 1,212.98 พันล้านบาท หรือร้อยละ 23.87 ของ GDP หนี้ของรัฐวิสาหกิจที่ไม่เป็นสถาบันการเงิน จำนวน 923.46 พันล้านบาท หรือร้อยละ 18.17 ของ GDP และหนี้สินของกองทุนเพื่อการฟื้นฟูฯ จำนวน 724.75 พันล้านบาท หรือร้อยละ 14.26 ของ GDP ซึ่งเมื่อเปรียบเทียบกับเดือนก่อน หนี้สาธารณะคงค้างจะเพิ่มขึ้น จำนวน 22.15 พันล้านบาท

ตารางที่ 2 หนี้ที่รัฐบาลกู้โดยตรง

หน่วย : พันล้านบาท

	มี.ย.44	% GDP	ก.ค.44	% GDP	เพิ่ม/(ลด)
หนี้ที่รัฐบาลกู้โดยตรง	1,185.21	23.32	1,212.98	23.87	27.77
1. หนี้ต่างประเทศ	416.43		445.70		29.27
(ล้านเหรียญสหรัฐฯ)	9,180.06		9,722.34		542.28
2. หนี้ในประเทศ	768.78		767.28		(1.50)
- เงินกู้เพื่อชดเชยการขาดดุลเงินงบประมาณ	197.54		196.04		(1.50)
- พันธบัตรชดเชยความเสียหายให้แก่กองทุนฟื้นฟู	498.80		498.80		-
- พันธบัตรโครงการช่วยเหลือเงินกองทุน	72.44		72.44		-



หนี้ที่รัฐบาลกู้โดยตรง

ณ วันที่ 31 กรกฎาคม 2544 หนี้ที่รัฐบาลกู้โดยตรง มีจำนวนทั้งสิ้น 1,212.98 พันล้านบาท ประกอบด้วย หนี้ต่างประเทศ จำนวน 445.70 พันล้านบาท หนี้ในประเทศ จำนวน 767.28 พันล้านบาท ซึ่งเมื่อเปรียบเทียบกับเดือนก่อน หนี้ที่รัฐบาลกู้โดยตรงจะเพิ่มขึ้น จำนวน 27.77 พันล้านบาท โดยแบ่งเป็น

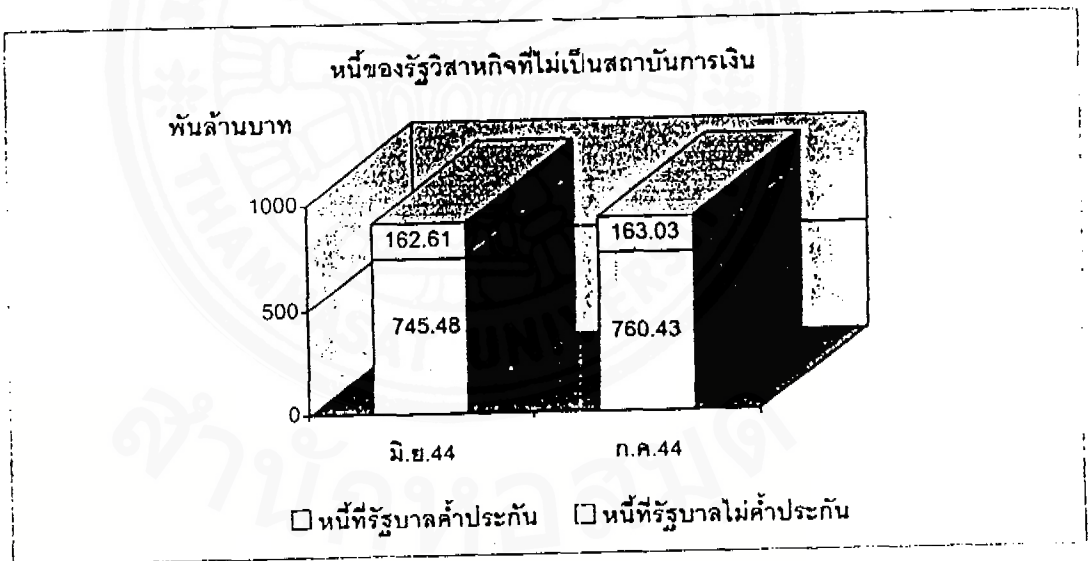
- **หนี้ต่างประเทศ** เพิ่มขึ้นจากเดือนก่อน จำนวน 542.28 ล้านเหรียญสหรัฐฯ โดยรัฐบาลมีการเบิกถอนเงินกู้จากแหล่งเงินกู้ต่างๆ สุทธิ จำนวน 256.83 ล้านเหรียญสหรัฐฯ ในขณะที่ผลจากอัตราแลกเปลี่ยนอันเกิดจากการที่ค่าเงินเหรียญสหรัฐฯ ยังคงมีค่าสูงขึ้น เมื่อเปรียบเทียบกับเงินสกุลต่างๆ ทำให้ยอดหนี้คงค้างในรูปเงินเหรียญสหรัฐฯ เพิ่มขึ้นจำนวน 285.45 ล้านเหรียญสหรัฐฯ แต่หากเทียบหนี้ต่างประเทศคงค้างเป็นเงินบาท จำนวนหนี้ต่างประเทศคงค้างจะเพิ่มขึ้นจากเดือนก่อนเป็นจำนวน 29.27 พันล้านบาท สูงกว่ามูลค่าหนี้ต่างประเทศในรูปเงินเหรียญสหรัฐฯ เมื่อเทียบเป็นเงินบาท ซึ่งมีจำนวนเพียง 24.86 พันล้านบาท (542.28 ล้านเหรียญสหรัฐฯ) ทั้งนี้ เนื่องจาก Degree ค่าของเงินบาทและเงินกู้ต่างประเทศในรูปสกุลต่างๆ เมื่อเทียบเป็นเงินเหรียญสหรัฐฯ จะไม่เท่ากัน

- **หนี้ในประเทศ** ลดลงจากเดือนก่อน จำนวน 1.5 พันล้านบาท เนื่องจากการกู้เงินใหม่มีวงเงินน้อยกว่า การชำระคืน กล่าวคือได้ดำเนินการกู้เงินเพื่อชดเชยการขาดดุลโดยการออกตั๋วเงินคลัง จำนวน 28 พันล้านบาท แต่ได้ชำระคืนต้นเงินกู้ของตั๋วเงินคลังที่ครบกำหนด รวมจำนวน 29.50 พันล้านบาท

ตารางที่ 3 หนี้ของรัฐวิสาหกิจที่ไม่เป็นสถาบันการเงิน


หน่วย : พันล้านบาท

	มิ.ย.44	%GDP	ก.ค.44	%GDP	เพิ่ม/(ลด)
หนี้ของรัฐวิสาหกิจที่ไม่เป็นสถาบันการเงิน	908.09	17.87	923.46	18.17	15.37
หนี้ที่รัฐบาลค้ำประกัน	745.48		760.43		14.95
- หนี้ต่างประเทศ	391.46		392.65		1.19
(ล้านเหรียญสหรัฐฯ)	8,629.83		8,565.03		(64.80)
- หนี้ในประเทศ	354.02		367.78		13.76
หนี้ที่รัฐบาลไม่ค้ำประกัน	162.61		163.03		0.42
- หนี้ต่างประเทศ	66.46		66.55		0.09
(ล้านเหรียญสหรัฐฯ)	1,465.11		1,451.78		(13.33)
- หนี้ในประเทศ	96.15		96.48		0.33



หนี้ของรัฐวิสาหกิจที่ไม่เป็นสถาบันการเงิน

ณ วันที่ 31 กรกฎาคม 2544 หนี้ของรัฐวิสาหกิจที่ไม่เป็นสถาบันการเงิน มีจำนวนทั้งสิ้น 923.46 พันล้านบาท ประกอบด้วย หนี้ของรัฐวิสาหกิจที่รัฐบาลค้ำประกัน จำนวน 760.43 พันล้านบาท และหนี้ของรัฐวิสาหกิจที่รัฐบาลไม่ค้ำประกันจำนวน 163.03 พันล้านบาท ซึ่งเมื่อเปรียบเทียบกับเดือนก่อน หนี้ของรัฐวิสาหกิจที่ไม่เป็นสถาบันการเงิน จะเพิ่มขึ้น จำนวน 15.37 พันล้านบาท โดยแบ่งเป็น

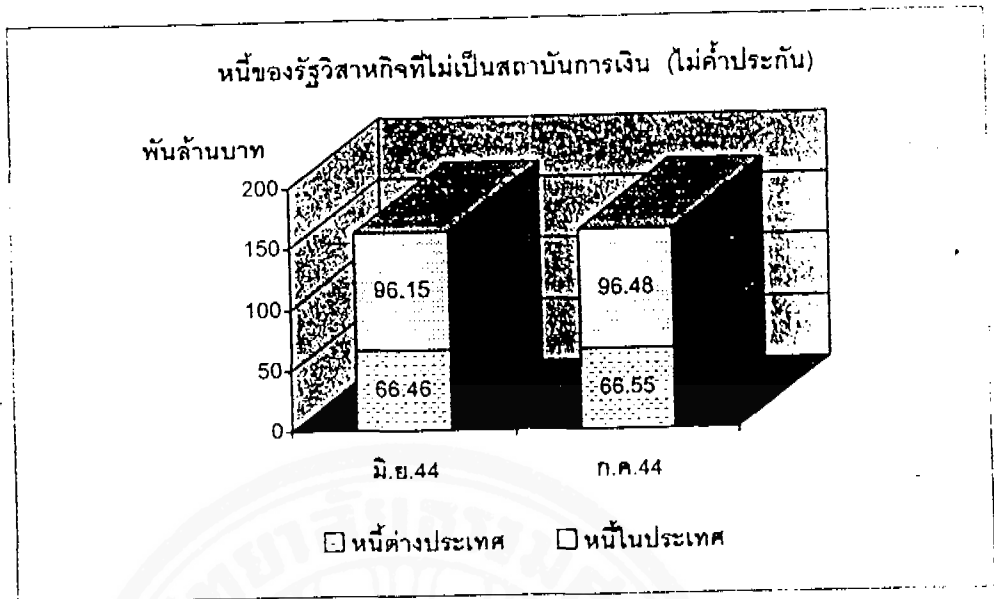


หนี้ที่รัฐบาลค้ำประกัน

ณ วันที่ 31 กรกฎาคม 2544 หนี้ของรัฐวิสาหกิจที่รัฐบาลค้ำประกัน มีจำนวนทั้งสิ้น 760.43 พันล้านบาท ประกอบด้วย หนี้ต่างประเทศ จำนวน 392.65 พันล้านบาท หนี้ในประเทศ จำนวน 367.78 พันล้านบาท ซึ่งเมื่อเปรียบเทียบกับเดือนก่อน หนี้ที่รัฐบาลค้ำประกันจะเพิ่มขึ้น จำนวน 14.95 พันล้านบาท โดยแบ่งเป็น

- **หนี้ต่างประเทศ** ลดลงจากเดือนก่อน จำนวน 64.80 ล้านดอลลาร์สหรัฐฯ โดยรัฐวิสาหกิจเบิกถอนเงินกู้จากแหล่งเงินกู้ต่างๆ ต่ำกว่าการชำระคืนต้นเงินกู้ จำนวน 35.18 ล้านดอลลาร์สหรัฐฯ ในขณะที่ผลจากอัตราแลกเปลี่ยนอันเกิดจากการที่ค่าเงินเหรียญสหรัฐฯ ยังคงมีค่าสูงขึ้น เมื่อเปรียบเทียบกับเงินสกุลต่างๆ ทำให้ออดหนี้คงค้างในรูปเงินเหรียญสหรัฐฯ ลดลง จำนวน 29.62 ล้านดอลลาร์สหรัฐฯ แต่หากเทียบหนี้ต่างประเทศคงค้างเป็นเงินบาท จำนวนหนี้ต่างประเทศคงค้างจะเพิ่มขึ้นจากเดือนก่อนเป็นจำนวน 1.19 พันล้านบาท ต่ำกว่ามูลค่าหนี้ต่างประเทศในรูปเงินเหรียญสหรัฐฯ เมื่อเทียบเป็นเงินบาท ซึ่งมีจำนวน 2.97 พันล้านบาท (64.80 ล้านดอลลาร์สหรัฐฯ) ทั้งนี้เนื่องจาก Degree ค่าของเงินบาทและเงินกู้ต่างประเทศในรูปสกุลต่างๆ เมื่อเทียบเป็นเงินเหรียญสหรัฐฯ จะไม่เท่ากัน

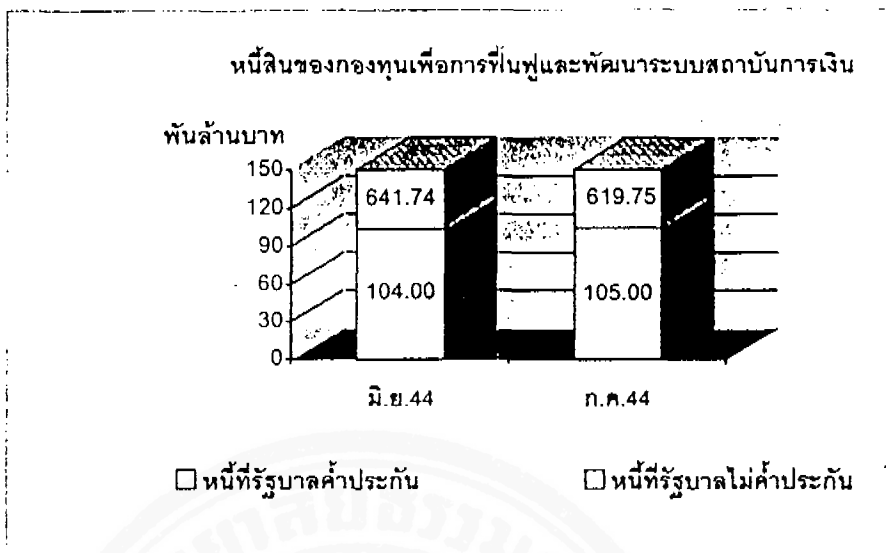
- **หนี้ในประเทศ** เพิ่มขึ้นจากเดือนก่อน จำนวน 13.76 พันล้านบาท เนื่องจากการค้ำประกันเงินกู้ใหม่ มีวงเงินสูงกว่าการไถ่ถอน กล่าวคือได้ค้ำประกันพันธบัตรและกู้ไฟแนนซ์ให้การรถไฟแห่งประเทศไทย การไฟฟ้านครหลวง และการไฟฟ้าส่วนภูมิภาค รวมจำนวน 5 พันล้านบาท และค้ำประกันเงินกู้ในรูป Term Loan ให้กองทุนหมู่บ้านและชุมชนเมืองแห่งชาติ จำนวน 10 พันล้านบาท ในขณะที่การประปาส่วนภูมิภาค ได้ไถ่ถอนพันธบัตรที่ครบกำหนดจำนวน 0.5 พันล้านบาท และเงินกู้ในรูป Term Loan ของรัฐวิสาหกิจต่างๆ ลดลง จำนวน 0.74 พันล้านบาท



หนี้ที่รัฐบาลไม่ค้ำประกัน

ณ วันที่ 31 กรกฎาคม 2544 หนี้ของรัฐวิสาหกิจที่รัฐบาลไม่ค้ำประกัน มีจำนวนทั้งสิ้น 163.03 พันล้านบาท ประกอบด้วย หนี้ต่างประเทศ จำนวน 66.55 พันล้านบาท หนี้ในประเทศ จำนวน 96.48 พันล้านบาท ซึ่งเมื่อเปรียบเทียบกับเดือนก่อน หนี้ที่รัฐบาลไม่ค้ำประกันจะเพิ่มขึ้น จำนวน 0.42 พันล้านบาท โดยแบ่งเป็น

- **หนี้ต่างประเทศ** ลดลงจากเดือนก่อน จำนวน 13.33 ล้านดอลลาร์สหรัฐฯ โดยรัฐวิสาหกิจเบิกถอนเงินกู้จากแหล่งเงินกู้ต่างๆ ต่ำกว่าการชำระต้นเงินกู้ จำนวน 25.15 ล้านดอลลาร์สหรัฐฯ ในขณะที่ผลจากอัตราแลกเปลี่ยนอันเกิดจากการที่ค่าเงินเหรียญสหรัฐฯ ยังคงมีค่าสูงขึ้น เมื่อเปรียบเทียบกับเงินสกุลต่างๆ ทำให้ยอดหนี้คงค้างในรูปแบบเงินเหรียญสหรัฐฯ เพิ่มขึ้น จำนวน 11.82 ล้านดอลลาร์สหรัฐฯ แต่หากเทียบหนี้ต่างประเทศคงค้างเป็นเงินบาท จำนวนหนี้ต่างประเทศคงค้างจะเพิ่มขึ้นจากเดือนก่อนเป็น จำนวน 0.09 พันล้านบาท ต่ำกว่ามูลค่าหนี้ต่างประเทศในรูปแบบเงินเหรียญสหรัฐฯ เมื่อเทียบเป็นเงินบาท ซึ่งมีจำนวน 0.61 พันล้านบาท (13.33 ล้านดอลลาร์สหรัฐฯ) ทั้งนี้เนื่องจาก Degree ค่าของเงินบาทและเงินกู้ต่างประเทศในรูปแบบสกุลต่างๆ เมื่อเทียบเป็นเงินเหรียญสหรัฐฯ จะไม่เท่ากัน
- **หนี้ในประเทศ** เพิ่มขึ้นจากเดือนก่อน จำนวน 0.33 พันล้านบาท เนื่องจากรัฐวิสาหกิจต่างๆ มีการกู้เงิน Term Loan เพิ่มขึ้น



หนี้สินของกองทุนเพื่อการฟื้นฟูและพัฒนาระบบสถาบันการเงิน

ณ วันที่ 31 กรกฎาคม 2544 หนี้สินของกองทุนเพื่อการฟื้นฟูฯ มีจำนวน 724.75 พันล้านบาท ซึ่งเมื่อเปรียบเทียบกับเดือนก่อน หนี้สินของกองทุนเพื่อการฟื้นฟูฯ ลดลง จำนวน 20.99 พันล้านบาท โดยแบ่งเป็น

- **หนี้ที่รัฐบาลค้ำประกัน** เพิ่มขึ้นจากเดือนก่อน จำนวน 1 พันล้านบาท
- **หนี้ที่รัฐบาลไม่ค้ำประกัน** ลดลงจากเดือนก่อนจำนวน 21.99 พันล้านบาท

ทั้งนี้ เนื่องจากกองทุนเพื่อการฟื้นฟูฯ ได้เปลี่ยนการกู้ยืมส่วนหนึ่งจากเงินกู้ยืมตลาด R/P ไปเป็นการออกพันธบัตรกองทุนฯ ที่กระทรวงการคลังค้ำประกัน จำนวน 1 พันล้านบาท รวมทั้งมีการเปลี่ยนแปลงของเงินกู้ยืมอื่น ภาวะตามโครงการช่วยเหลือและหนี้สินอื่น ๆ เป็นผลให้หนี้สินลดลงอีกส่วนหนึ่งเป็นจำนวน 20.99 พันล้านบาท