

ผนวก ก

แบบสอบถามผู้อยู่อาศัยภายในชุมชน



คณะสถาปัตยกรรมศาสตร์และการผังเมือง  
มหาวิทยาลัยธรรมศาสตร์  
Faculty of Architecture and Planning, Thammasat University  
อาคารสถาปัตยกรรมศาสตร์และการผังเมือง มหาวิทยาลัยธรรมศาสตร์  
ศูนย์รังสิต อำเภอคลองหลวง จังหวัดปทุมธานี  
โทรศัพท์ 0-2986-9434 , 0-2986-9605-6 โทรสาร 0-2986-9434 ต่อ 706  
<http://www.arch.tu.ac.th> e-mail: info@arch.tu.ac.th

แบบสอบถาม

เรื่อง การออกแบบและการบริหารจัดการเชิงกายภาพโครงการศูนย์รวมร้านค้าชุมชน

คำชี้แจง

การสำรวจทัศนคติที่เกี่ยวข้องกับลักษณะทางกายภาพและการบริหารจัดการโครงการศูนย์รวมร้านค้าชุมชน  
ของผู้อยู่อาศัยภายในชุมชนตำบลบ้านคลองสวน โดย "ศูนย์รวมร้านค้าชุมชน" หมายถึง พื้นที่ที่เป็นแหล่ง  
รวมที่ประกอบด้วยร้านค้าที่ขายสินค้าเกษตรกรรมซึ่งผลิตจากชุมชนเป็นร้านค้าหลัก และส่วนที่แบ่ง  
เข้าให้ผู้ประกอบการรายย่อยสามารถเช่าได้ในราคาถูกรวมทั้งเป็นพื้นที่เพื่อสนับสนุนการ พื้นที่  
สาธารณะ พื้นที่ทางสังคมของคนในชุมชน โดยชุมชนมีส่วนร่วมในการกำหนดลักษณะทางกายภาพ  
และระบบบริหาร โดยสมมติว่าขนาดของพื้นที่โครงการมีขนาด 5 ไร่และเป็นที่ดินรูปสี่เหลี่ยมผืนผ้า

ดังนั้นขอความกรุณาให้ข้อมูลตามที่สนะของท่าน และขอรับรองว่าข้อมูลที่ท่านให้จะไม่มีการเผยแพร่ใด  
ๆ ต่อท่าน

ตอนที่ 1: ข้อมูลพื้นฐานของผู้ตอบแบบสอบถาม

คำชี้แจง: กรุณาตอบแบบสอบถามด้านล่าง โดยทำเครื่องหมาย ✓ ลงใน  หรือเติมคำตอบลงในช่องว่าง

- อาชีพของท่าน
 

<input type="checkbox"/> รับราชการ/วิสาหกิจ	<input type="checkbox"/> เจ้าของกิจการ
<input type="checkbox"/> รับจ้าง	<input type="checkbox"/> นักเรียน/นักศึกษา
<input type="checkbox"/> พนักงานบริษัท	<input type="checkbox"/> อื่น ๆ (โปรดระบุ).....
- รายได้เฉลี่ยต่อเดือนของท่าน
 

<input type="checkbox"/> ต่ำกว่า 1,000 บาท	<input type="checkbox"/> 1,001-5,000 บาท
<input type="checkbox"/> 5,001-10,000 บาท	<input type="checkbox"/> 10,001-25,000 บาท
<input type="checkbox"/> 25,001-50,000 บาท	<input type="checkbox"/> 50,001 บาทขึ้นไป
- ท่านคิดว่า หากมีศูนย์รวมร้านค้าชุมชน ท่านจะมายังศูนย์กี่ครั้งต่อเดือน
 

<input type="checkbox"/> น้อยกว่า 1 ครั้ง	<input type="checkbox"/> 1-2 ครั้ง
<input type="checkbox"/> 3-4 ครั้ง	<input type="checkbox"/> มากกว่า 4 ครั้ง
- ท่านคิดว่า หากมีศูนย์รวมร้านค้าชุมชน การเดินทางมายังศูนย์ของท่านคือวิธีใด
 

<input type="checkbox"/> รถยนต์	<input type="checkbox"/> รถประจำทาง
<input type="checkbox"/> รถจักรยานยนต์	<input type="checkbox"/> อื่น ๆ (โปรดระบุ).....
- ท่านคิดว่า หากมีศูนย์รวมร้านค้าชุมชน ค่าใช้จ่ายในการซื้อสินค้าแต่ละครั้งคือเท่าใด
 

<input type="checkbox"/> ไม่เสียค่าใช้จ่าย	<input type="checkbox"/> ต่ำกว่า 100 บาท
<input type="checkbox"/> 100-500 บาท	<input type="checkbox"/> มากกว่า 500 บาทขึ้นไป

6. ท่านคิดว่า หากมีศูนย์รวมร้านค้าชุมชน ระยะเวลาที่ใช้ภายในศูนย์ของท่านเป็นเวลาเท่าใด

- น้อยกว่า 30 นาที       30 นาทีถึง 2 ชั่วโมง  
 2-4 ชั่วโมง       4 ชั่วโมงขึ้นไป

ตอนที่ 2: ทศนคติที่เกี่ยวข้องกับลักษณะทางกายภาพศูนย์รวมร้านค้าชุมชน

1. ท่านคิดว่าศูนย์รวมร้านค้าชุมชนจำเป็นต้องมีพื้นที่เพื่อกิจกรรมใด

คำชี้แจง: กรุณาตอบแบบสอบถามด้านล่าง โดยทำเครื่องหมาย ✓ ลงใน  หรือเติมคำตอบลงในช่องว่าง

หมายเหตุ: ระดับความต้องการทางกิจกรรม

5 = มากที่สุด    4 = มาก    3 = ปานกลาง    2 = น้อย    1 = น้อยที่สุด

กิจกรรม		5	4	3	2	1
กิจกรรมทางสังคม	นัดพบ/รอคอย	<input type="checkbox"/>	<input type="checkbox"/>	<input type="checkbox"/>	<input type="checkbox"/>	<input type="checkbox"/>
	ประชุม	<input type="checkbox"/>	<input type="checkbox"/>	<input type="checkbox"/>	<input type="checkbox"/>	<input type="checkbox"/>
	งานรื่นเริงประจำปี นิทรรศการ	<input type="checkbox"/>	<input type="checkbox"/>	<input type="checkbox"/>	<input type="checkbox"/>	<input type="checkbox"/>
	สวนสาธารณะ	<input type="checkbox"/>	<input type="checkbox"/>	<input type="checkbox"/>	<input type="checkbox"/>	<input type="checkbox"/>
	สนามเด็กเล่น	<input type="checkbox"/>	<input type="checkbox"/>	<input type="checkbox"/>	<input type="checkbox"/>	<input type="checkbox"/>
	สนามกีฬา	<input type="checkbox"/>	<input type="checkbox"/>	<input type="checkbox"/>	<input type="checkbox"/>	<input type="checkbox"/>
กิจกรรมทางบริการ	ติดต่อราชการ	<input type="checkbox"/>	<input type="checkbox"/>	<input type="checkbox"/>	<input type="checkbox"/>	<input type="checkbox"/>
	ติดต่อธนาคาร	<input type="checkbox"/>	<input type="checkbox"/>	<input type="checkbox"/>	<input type="checkbox"/>	<input type="checkbox"/>
	ชำระค่าใช้จ่าย	<input type="checkbox"/>	<input type="checkbox"/>	<input type="checkbox"/>	<input type="checkbox"/>	<input type="checkbox"/>
	รับประทานอาหาร	<input type="checkbox"/>	<input type="checkbox"/>	<input type="checkbox"/>	<input type="checkbox"/>	<input type="checkbox"/>
	ซื้อสินค้าประจำวัน	<input type="checkbox"/>	<input type="checkbox"/>	<input type="checkbox"/>	<input type="checkbox"/>	<input type="checkbox"/>
	ซื้อสินค้าที่ผลิตโดยชุมชน	<input type="checkbox"/>	<input type="checkbox"/>	<input type="checkbox"/>	<input type="checkbox"/>	<input type="checkbox"/>
	ตลาดสด	<input type="checkbox"/>	<input type="checkbox"/>	<input type="checkbox"/>	<input type="checkbox"/>	<input type="checkbox"/>
	สถานบันเทิง เช่น โรงภาพยนตร์	<input type="checkbox"/>	<input type="checkbox"/>	<input type="checkbox"/>	<input type="checkbox"/>	<input type="checkbox"/>
	สถานที่รับเลี้ยงเด็ก	<input type="checkbox"/>	<input type="checkbox"/>	<input type="checkbox"/>	<input type="checkbox"/>	<input type="checkbox"/>
	โรงเรียนกวดวิชา	<input type="checkbox"/>	<input type="checkbox"/>	<input type="checkbox"/>	<input type="checkbox"/>	<input type="checkbox"/>
	อื่น ๆ (โปรดระบุ.....)	<input type="checkbox"/>	<input type="checkbox"/>	<input type="checkbox"/>	<input type="checkbox"/>	<input type="checkbox"/>
กิจกรรมทางการศึกษาและประเพณี	ห้องสมุด	<input type="checkbox"/>	<input type="checkbox"/>	<input type="checkbox"/>	<input type="checkbox"/>	<input type="checkbox"/>
	ศูนย์ส่งเสริมอาชีพ	<input type="checkbox"/>	<input type="checkbox"/>	<input type="checkbox"/>	<input type="checkbox"/>	<input type="checkbox"/>
	ศูนย์แสดงวัฒนธรรมท้องถิ่น	<input type="checkbox"/>	<input type="checkbox"/>	<input type="checkbox"/>	<input type="checkbox"/>	<input type="checkbox"/>

2.ท่านคิดว่าชุมชนของท่านควรมีพื้นที่สำหรับกิจกรรมใดนอกเหนือจากข้อ 1

.....

.....

.....

3. ท่านคิดว่าศูนย์รวมร้านค้าชุมชนควรมีลักษณะพื้นที่ในแต่ละกิจกรรมเป็นอย่างไร

คำชี้แจง: กรุณาตอบแบบสอบถามด้านล่าง โดยทำเครื่องหมาย ✓ ลงใน  กรุณาเลือกเพียงข้อเดียว







นัดพบ/รอคอย	<b>ลักษณะพื้นที่</b> <input type="checkbox"/> ภายนอกอาคาร <input type="checkbox"/> ภายในอาคาร <input type="checkbox"/> พื้นที่ภายนอกอาคารที่มีหลังคาคลุม
	<b>จำนวน</b> <input type="checkbox"/> เพียงจุดเดียว <input type="checkbox"/> 2-3 จุด <input type="checkbox"/> กระจายทั่วศูนย์ <b>บริเวณที่ตั้ง</b> <input type="checkbox"/> ใกล้ร้านค้า <input type="checkbox"/> ใกล้ที่จอดรถ <input type="checkbox"/> ใกล้ลิฟท์โดยสารบันไดเลื่อน <input type="checkbox"/> ใกล้ส่วนนัดพบทางการ <b>ระบบปรับอากาศ</b> <input type="checkbox"/> ไม่ต้องการ <input type="checkbox"/> ต้องการ
ประชุม	<b>ลักษณะพื้นที่</b> <input type="checkbox"/> ภายนอกอาคาร <input type="checkbox"/> ภายในอาคาร <input type="checkbox"/> พื้นที่ภายนอกอาคารที่มีหลังคาคลุม
	<b>จำนวน</b> <input type="checkbox"/> เพียงจุดเดียว <input type="checkbox"/> 2-3 จุด <input type="checkbox"/> กระจายทั่วศูนย์ <b>บริเวณที่ตั้ง</b> <input type="checkbox"/> ใกล้ร้านค้า <input type="checkbox"/> ใกล้ที่จอดรถ <input type="checkbox"/> ใกล้ลิฟท์โดยสารบันไดเลื่อน <input type="checkbox"/> ใกล้ส่วนนัดพบทางการ <b>ระบบปรับอากาศ</b> <input type="checkbox"/> ไม่ต้องการ <input type="checkbox"/> ต้องการ
งานรื่นเริงประจำปี นิทรรศการ	<b>ลักษณะพื้นที่</b> <input type="checkbox"/> ภายนอกอาคาร <input type="checkbox"/> ภายในอาคาร <input type="checkbox"/> พื้นที่ภายนอกอาคารที่มีหลังคาคลุม
	<b>จำนวน</b> <input type="checkbox"/> เพียงจุดเดียว <input type="checkbox"/> 2-3 จุด <input type="checkbox"/> กระจายทั่วศูนย์ <b>บริเวณที่ตั้ง</b> <input type="checkbox"/> ใกล้ร้านค้า <input type="checkbox"/> ใกล้ที่จอดรถ <input type="checkbox"/> ใกล้ลิฟท์โดยสารบันไดเลื่อน <input type="checkbox"/> ใกล้ส่วนนัดพบทางการ <b>ระบบปรับอากาศ</b> <input type="checkbox"/> ไม่ต้องการ <input type="checkbox"/> ต้องการ
สวนสาธารณะ	<b>ลักษณะพื้นที่</b> <input type="checkbox"/> ภายนอกอาคาร <input type="checkbox"/> ภายในอาคาร <input type="checkbox"/> พื้นที่ภายนอกอาคารที่มีหลังคาคลุม
	<b>จำนวน</b> <input type="checkbox"/> เพียงจุดเดียว <input type="checkbox"/> 2-3 จุด <input type="checkbox"/> กระจายทั่วศูนย์ <b>บริเวณที่ตั้ง</b> <input type="checkbox"/> ใกล้ร้านค้า <input type="checkbox"/> ใกล้ที่จอดรถ <input type="checkbox"/> ใกล้ลิฟท์โดยสารบันไดเลื่อน <input type="checkbox"/> ใกล้ส่วนนัดพบทางการ <b>ระบบปรับอากาศ</b> <input type="checkbox"/> ไม่ต้องการ <input type="checkbox"/> ต้องการ

สนามเด็กเล่น	<b>ลักษณะพื้นที่</b> <input type="checkbox"/> ภายนอกอาคาร <input type="checkbox"/> ภายในอาคาร <input type="checkbox"/> พื้นที่ภายนอกอาคารที่มีหลังคาคลุม
	<b>จำนวน</b> <input type="checkbox"/> เพียงจุดเดียว <input type="checkbox"/> 2-3 จุด <input type="checkbox"/> กระจายทั่วศูนย์
	<b>บริเวณที่ตั้ง</b> <input type="checkbox"/> ใกล้ร้านค้า <input type="checkbox"/> ใกล้ที่จอดรถ <input type="checkbox"/> ใกล้ลิฟท์โดยสารบันไดเลื่อน <input type="checkbox"/> ใกล้ส่วนนันทนาการ
	<b>ระบบปรับอากาศ</b> <input type="checkbox"/> ไม่ต้องการ <input type="checkbox"/> ต้องการ
สนามกีฬา	<b>ลักษณะพื้นที่</b> <input type="checkbox"/> ภายนอกอาคาร <input type="checkbox"/> ภายในอาคาร <input type="checkbox"/> พื้นที่ภายนอกอาคารที่มีหลังคาคลุม
	<b>จำนวน</b> <input type="checkbox"/> เพียงจุดเดียว <input type="checkbox"/> 2-3 จุด <input type="checkbox"/> กระจายทั่วศูนย์
	<b>บริเวณที่ตั้ง</b> <input type="checkbox"/> ใกล้ร้านค้า <input type="checkbox"/> ใกล้ที่จอดรถ <input type="checkbox"/> ใกล้ลิฟท์โดยสารบันไดเลื่อน <input type="checkbox"/> ใกล้ส่วนนันทนาการ
	<b>ระบบปรับอากาศ</b> <input type="checkbox"/> ไม่ต้องการ <input type="checkbox"/> ต้องการ
ห้องสมุด	<b>ลักษณะพื้นที่</b> <input type="checkbox"/> ภายนอกอาคาร <input type="checkbox"/> ภายในอาคาร <input type="checkbox"/> พื้นที่ภายนอกอาคารที่มีหลังคาคลุม
	<b>จำนวน</b> <input type="checkbox"/> เพียงจุดเดียว <input type="checkbox"/> 2-3 จุด <input type="checkbox"/> กระจายทั่วศูนย์
	<b>บริเวณที่ตั้ง</b> <input type="checkbox"/> ใกล้ร้านค้า <input type="checkbox"/> ใกล้ที่จอดรถ <input type="checkbox"/> ใกล้ลิฟท์โดยสารบันไดเลื่อน <input type="checkbox"/> ใกล้ส่วนนันทนาการ
	<b>ระบบปรับอากาศ</b> <input type="checkbox"/> ไม่ต้องการ <input type="checkbox"/> ต้องการ
ศูนย์ส่งเสริมอาชีพ	<b>ลักษณะพื้นที่</b> <input type="checkbox"/> ภายนอกอาคาร <input type="checkbox"/> ภายในอาคาร <input type="checkbox"/> พื้นที่ภายนอกอาคารที่มีหลังคาคลุม
	<b>จำนวน</b> <input type="checkbox"/> เพียงจุดเดียว <input type="checkbox"/> 2-3 จุด <input type="checkbox"/> กระจายทั่วศูนย์
	<b>บริเวณที่ตั้ง</b> <input type="checkbox"/> ใกล้ร้านค้า <input type="checkbox"/> ใกล้ที่จอดรถ <input type="checkbox"/> ใกล้ลิฟท์โดยสารบันไดเลื่อน <input type="checkbox"/> ใกล้ส่วนนันทนาการ
	<b>ระบบปรับอากาศ</b> <input type="checkbox"/> ไม่ต้องการ <input type="checkbox"/> ต้องการ

ศูนย์แสดง วัฒนธรรม ท้องถิ่น	<b>ลักษณะพื้นที่</b> <input type="checkbox"/> ภายนอกอาคาร <input type="checkbox"/> ภายในอาคาร <input type="checkbox"/> พื้นที่ภายนอกอาคารที่มีหลังคาคลุม
	<b>จำนวน</b> <input type="checkbox"/> เพียงจุดเดียว <input type="checkbox"/> 2-3 จุด <input type="checkbox"/> กระจายทั่วศูนย์
	<b>บริเวณที่ตั้ง</b> <input type="checkbox"/> ใกล้ร้านค้า <input type="checkbox"/> ใกล้ที่จอดรถ <input type="checkbox"/> ใกล้ลิฟท์โดยสารบันไดเลื่อน <input type="checkbox"/> ใกล้ส่วนนันทนาการ
	<b>ระบบปรับอากาศ</b> <input type="checkbox"/> ไม่ต้องการ <input type="checkbox"/> ต้องการ

5. ท่านคิดว่าศูนย์รวมร้านค้าชุมชนควรรูปแบบใกล้เคียงแบบใด

คำชี้แจง: กรุณาตอบแบบสอบถามด้านล่าง โดยทำเครื่องหมาย ✓ ลงใน  กรุณาเลือกเพียงข้อเดียว

รูปแบบอาคาร		
 <input type="checkbox"/> สถาปัตยกรรมเมืองร้อน	 <input type="checkbox"/> สถาปัตยกรรมเมืองร้อน-ทันสมัย	 <input type="checkbox"/> สถาปัตยกรรมไทยร่วมสมัย
 <input type="checkbox"/> สถาปัตยกรรมพื้นถิ่น	 <input type="checkbox"/> สถาปัตยกรรมตะวันตก	 <input type="checkbox"/> สถาปัตยกรรมแปลกแยก
การตกแต่งภายใน (วัสดุ,แสง,สี)		
<input type="checkbox"/> เรียบง่าย	<input type="checkbox"/> ทันสมัย	<input type="checkbox"/> หูหว่า
บรรยากาศ		
<input type="checkbox"/> ร่มรื่น	<input type="checkbox"/> รื่นเริง	
สภาพแวดล้อม (สวน ต้นไม้ ที่นั่งพัก) กับ อาคาร		
<input type="checkbox"/> สภาพแวดล้อมแยกจากอาคารชัดเจน	<input type="checkbox"/> สภาพแวดล้อมกลมกลืนกับอาคาร	
จำนวนชั้นของอาคาร		
<input type="checkbox"/> 1 ชั้น	<input type="checkbox"/> 2 ชั้น	

ตอนที่ 3 : ทัศนคติที่เกี่ยวข้องกับวัฒนธรรมชุมชน

คำชี้แจง : กรุณาเติมคำตอบลงในช่องว่าง

1. ท่านคิดว่าสิ่งใดที่แสดงถึงวัฒนธรรมในชุมชนของท่าน เช่น ประเพณีแห่เทียนพรรษาในจังหวัดอุบลราชธานี

.....

.....